

[Mikrotik] Router




- 1. [Los 5 pasos para configurar una red en Mikrotik](#)
- 2. [MikroTik - Configuración básica modo Router](#)
- 3. [Cómo configurar balanceo de cargas en router MikroTik](#)
- 4. [Cómo establecer ips fijas/estáticas en una mikrotik](#)
- 5. [NAT \(Network Address Translation\): Qué es y cómo funciona](#)
- 6. [Sustitución de router Movistar con equipo Mikrotik](#)
- 7. [Cómo configurar una conexión PPPoE en Mikrotik](#)
- 8. [RB750Gr3 and the Micro SD card](#)




1

[Mikrotik desde cero - DHCP - Interfaces](#)




2

[Controlar Usuarios en nuestro Mikrotik](#)




3

[Configuración básica para acceder a internet](#)




4

[Curso Mikrotik 05 - Configurando el DHCP](#)



5

[Curso Mikrotik 07 - Enmascaramiento](#)



6

[Curso Mikrotik 08 - Enrutamientos](#)



7

[Configurar la hora o clock de router Mikrotik](#)




8

[Configurar MikroTik desde cero](#)




9

[Configurar Mikrotik RB 750](#)



10

[Limitar Ancho de Banda por Usuario y por Interfaz](#)



From:
<https://euloxio.myds.me/dokuwiki/> - **Euloxio wiki**

Permanent link:
https://euloxio.myds.me/dokuwiki/doku.php/doc:tec:net:router_ros:router?rev=1768563089

Last update: **2026/01/16 12:31**

